

Loewe bild 5.65 oled

EU Energieeffizienzklasse: B

Bilddiagonale (in cm) / Bilddiagonale (in inch): 164 / 65

Leistungsaufnahme „Ein“¹ (in W): 180

Jährlicher Energieverbrauch (kWh)²: 250

Leistungsaufnahme Stand-by / ausgeschaltet (in W): 0,49 / 0,00

Auflösung (in Pixel): Ultra HD (3840 x 2160)

Aufstelloptionen

Wandlösung

WM Slim / Vesa Size 300

B 145,3 / H 86,5 / TP 5,6 / TG 7,6

Chromsilber, flache Montage



Wandlösung

WM 67

B 145,3 / H 86,5 / TP 5,6 / TG 9,3

Schwarz, komfortable Montage



Tischlösung

TS Plate

B 145,3 / H 91,6 / TP 6,4 / TG 30,0

Dunkelgrau, manuell drehbar (+/- 20°),

dargestellt im Set mit der optional erhältlichen

bild 5 klang Soundbar



Modulares Design

einzelne Komponenten

individuell zusammenstellbar

TV

Monitor




	Modell	Artikelnr.	EAN Code
	65	57440W50	4011880166010
Piano Schwarz			
	65	57440H50	4011880166065
Eiche Silber			

bild 5 klang

Optional: geschlossene

Soundbar mit Passivmembran

	Artikelnr.	EAN Code
	57240W00	4011880166034
Piano Schwarz		
	57240H00	4011880166089
Eiche Silber		

Aufstelloptionen

Wand-/Tisch- oder Standlösung

Angaben in cm: B = Breite, H = Höhe, TP = Tiefe Produkt, TG = Tiefe Gesamt, FP = Durchmesser/Abmessung Fußplatte. Technische Änderungen sowie Irrtümer vorbehalten.

¹ Nach EN 62087: 2012. ² Auf der Grundlage eines täglichen vierstündigen Betriebs des Fernsehgeräts an 365 Tagen. Der tatsächliche Energieverbrauch hängt von der Art der Nutzung des Fernsehgeräts ab.

LOEWE.

Aufstelloptionen

Standlösung

FS 5,65

B 146,7 / H 123,6 / TP 6,4 / TG 50,8

Eiche Silber, Eiche Schwarz,
verdeckte Kabelführung,
nur in Verbindung mit bild 5 klang
Soundbar (optional erhältlich)



Standlösung

FS Plate 55_65

B 145,3 / H 139,4 / TP 6,4 / FP 56,0

Lichtgrau, manuell drehbar (+/- 20°),
verdeckte Kabelführung, dargestellt mit
optional erhältlicher bild 5 klang Soundbar



Technische Informationen

Loewe bild 5 oled



Image+ (Bild)

Bildschirmauflösung (in Pixel)	Ultra HD (3840x2160)
Displaytechnologie	OLED (WRGB Pixel)
Bildschirmdiagonale (in cm/inch) / Reaktionszeit (in ms)	164 / 65 / 1
Spitzen-Luminanz (in cd/m ²) / Betrachtungswinkel (h/v)	800 / 120°
Ultra HD Super Resolution Scaling / Image+ Active / 24p-Kinofilmendarstellung	● / ● / ●
Auto-Dimmung Raum (OPC) / Home Mode	● / ●

Digital+ (Empfang)

DVB-T2 / DVB-C / DVB-S2 / Multistandard (analog) / Dual Channel	● / ● / ● / ● / ●
MPEG / MPEG2 / MPEG4 (H.264) / HEVC (H.265) / HDTV-Empfang integriert ¹	● / ● / ● / ● / ●
DVB-Radio / Einkabelstandard (nach EN 50494)	● / ●

Sound+ (Ton)

Ausgangsleistung in W (Sinus / Musik)	2 x 20 / 2 x 40
Akustisches Lautsprecherkonzept	○
Integrierter 5.1 Mehrkanaldecoder / Digital Audiolink	● / ●
Dolby Digital / Dolby Digital Plus / DTS	● / ● / ●
Getrennte Bass- und Höhenregelung / Loudness	● / ●
Automatische Lautstärkeanpassung (AVC)	●
Audio-Out: variabel / fix / Subwoofer	● / ● / ●

Assist+ (Bedienung)

Loewe os / Home Screen (inkl. Favoriten)	● / ●
Loewe App (Android / iOS)	● / ●
HDR (Dolby Vision / HDR 10 / HLG)	● / ● / ●
Elektronischer Programmführer (SI-Daten)	●
MediaText (HbbTV) / Videotext (Level 2.5)	● / ●
Menü-Sprachen ² / inhaltsbezogene Hilfe	● / ●
Kindersicherung / Abschaltautomatik / Timer	● / ● / ●
Instant Channel Zapping / Schnellstart-Modus	● / ●
Programmspeicherplätze inkl. AV und Radio	6.000
Digital Link HD (CEC)	●
PIP (AV) ³ / Full PIP / Splitscreen TV: Videotext	● / ● / ●
MediaUpdate (via USB / Internet)	● / ●

Media+ (Multimedia-Funktionen)

DR+ / Speicherkapazität in GB / USB-Archive	● / 1.000 / ●
DR+ Streaming Server / Client / Follow-Me	● / ● / ●
Multi Recording / Mobile Recording	● / ●
Fotoplayer / Musikplayer / Videoplayer (über Heimnetzwerk und USB, inkl. Ultra HD)	● / ● / ●
Digital Media Renderer (inkl. Ultra HD) / Bluetooth	● / ●
Internetapps (MediaNet) / Internetbrowser / Internetradio (inkl. Suchfunktion)	● / ● / ●

Connectivity+ (Anschlüsse)

HDMI mit HDCP 2.2	4 (1 x 2.0a, 1 x ARC)
Netzwerkanschluss LAN / integriertes WLAN	● / ●
Common Interface / CI Plus 1.3 zertifiziert ⁴	2 / ●
Home Control Interface / IR-Link ⁵ / Motorsteuerung	● / ● / —
Digital Audiolink (DAL) ⁶ / Digital Audio-Out (Cinch)	● / ●
Analog Audio-Out (L/R) / Kopfhörer (3,5 mm Klinke)	● / ●
Micro-AV ⁷ (Component / Scart / VGA)	● / ● / ●
USB	3 (1 x 3.0)

Umwelt

EU Energieeffizienzklasse / Jährlicher Energieverbrauch (kWh) ⁸	B / 250
Leistungsaufnahme Stand-by / ausgeschaltet (in W)	0,49 / 0,00
Leistungsaufnahme „Ein“ ⁹ (in W) / Spitzenluminanzverhältnis in %	180 / 68
Quecksilbergehalt in mg / Blei vorhanden ¹⁰	0,0 / in Spuren

Sonstiges

Gewicht in kg	25,7
Netzschalter / Netzspannung	● / 220–240 V, 50 / 60 Hz
VDE-Sicherheitsnorm (Prüfzeichen)	●

● = vorhanden/eingebaut ○ = nachrüstbar/optional erhältlich

¹ Der Empfang digitaler Sender kann durch individuelle Bestimmungen des jeweiligen Senders / Programmanbieters eingeschränkt werden.

² D-GB-F-I-E-NL-CZ-GR-PL-H-FIN-SLO-SK-TR-S-DK-P-RUS-N

³ AV-PIP nur in Kombination mit DVB-T/C/S möglich.

⁴ CI Plus ist rückwärtskompatibel zu CI.

Funktion ist abhängig von Modulverfügbarkeit des Anbieters.

⁵ In Verbindung mit separat zu beziehendem Adapter und ausgewählten Geräten (RC5, 36 kHz).

⁶ Loewe System 5.1 Out, Stereo Out, Subwoofer Out.

⁷ In Verbindung mit separat zu beziehendem Adapter.

⁸ Auf der Grundlage eines täglichen vierstündigen Betriebs des Fernsehgeräts an 365 Tagen. Der tatsächliche Energieverbrauch hängt von der Art der Nutzung des Fernsehgeräts ab.

⁹ Nach EN 62087:2012.

¹⁰ Vereinzelt können Spuren in elektronischen Bauteilen enthalten sein (konform entsprechend europäischer RoHS-Richtlinie und deren Ergänzungen).